

Sistema de café Molinillo de café para dosis individual, con una tolva de 1,4 kg

ARTÍCULO # _____

MODELO # _____

NOMBRE # _____

SIS # _____

AIA # _____



600659 (E875B)

Molinillo de café para dosis individual, con una tolva de 1,4 kg (grado de molienda: para café Turco, Espresso, Fino, para Cafetera de filtro, para Cafetera de filtro automática, para Percolador, para café Grueso) - negro

Descripción

Artículo No. _____

Molinillo de café de 1,4 kg con tolva, negro. Panel frontal y bandeja de acero inoxidable. Molienda rápida, adecuada para diversos tipos de café, flujo de granos sin obstrucciones. Botón de arranque y parada separado, controles fáciles de usar.

Características técnicas

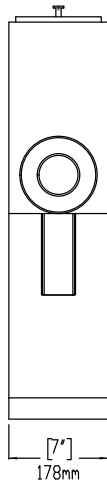
- Instrucciones fáciles de seguir
- Tiempo rápido de molido del café
- La tolva de pendiente pronunciada garantiza el flujo del grano sin bloquear.
- Ideal para todas las establecimientos de autoservicio, incluidos supermercados y tiendas especializadas.
- Selección de molido de café de turca a gruesa.
- Tipos de molido: turco, espresso, fino, goteo automático, goteo, percolador, grueso.
- Cómo operar:-1. Gire la perilla selectora al ajuste de molienda deseado.-2. Llene la tolva con el tipo y la cantidad de café en grano deseado. Cerrar la tapa.-3. Coloque la bolsa debajo de la boquilla.-4. Presione el botón de inicio.-5. Presione el botón de parada después de que el molinillo haya completado el molido.-6. Retire la bolsa de la salida de café una vez que el café esté molido.

Construcción

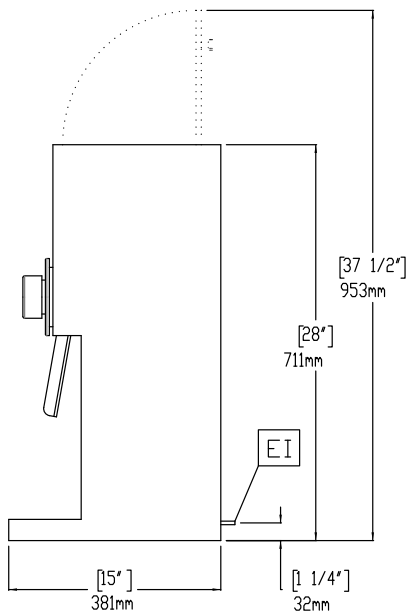
- Motor potente con interruptor automático
- Botones de Inicio/Parada separados.
- Muelas cortadoras rotativas de gran precisión.
- Bandeja adaptada de acero inoxidable con cajón extraíble.
- Panel frontal de acero inoxidable.
- Diseño que ahorra espacio: 18 cm de ancho.

Aprobación: _____

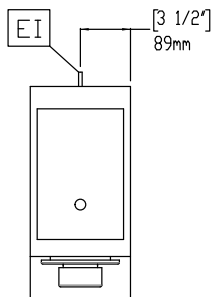
Alzado



Lateral



Planta



Eléctrico

Suministro de voltaje

600659 (E875B)

220-240 V/1N ph/50/60 Hz

Potencia eléctrica max.:

1.8 kW

Info

Dimensiones externas, ancho 178 mm

Dimensiones externas, fondo 381 mm

Dimensiones externas, alto 711 mm

Peso neto 20 kg

Peso del paquete 25.7 kg

Alto del paquete: 813 mm

Ancho del paquete: 273 mm

Fondo del paquete: 495 mm

Volumen del paquete 0.11 m³